

Lynguide: Navne & Numre[®] Erhverv



Lynguide: Navne & Numre[®] Erhverv

I Navne & Numre[®] Erhverv finder du alle cvr-nummer registrerede virksomheder i Danmark

Brug Navne & Numre[®] Erhverv til at:

- få overblik over virksomhederne i dit område, din branche, deres økonomiske forhold og kontaktpersoner, bestyrelsesmedlemmer eller ejerforhold.
- forberede dine jobsamtaler og netværksmøder
- lave lister til brug i dit daglige arbejde med kontakter og uopfordrede ansøgninger.



Få en introduktion til opbygningen og brugen af databasen på få minutter

[Kom godt i gang](#)

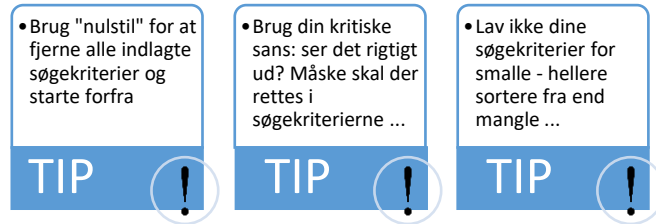
Sådan gør du:

1. Indtast dine søgekriterier i et eller flere af felterne: Firmasøgning, Salg og Marketing samt Økonomi og regnskab
2. Klik på søg og se en liste over de fundne virksomheder
3. Ved klik på den enkelte virksomhed fremkommer faner med yderligere oplysninger om virksomheden
4. Print en firmaprofil eller gem og print en liste over virksomhederne, så du kan arbejde videre med oplysningerne i dit eget Excel ark

[Log på Bisnode Navne & Numre[®] Erhverv](#)

Kodeordet udskiftes hver måned – Nyt kodeord findes på hjemmesiden ved at søge på enten "Bisnode" eller "NN Erhverv" i søgefeltet

Spørgsmål? Kontakt Ledernes Job & Karriere på telefon 32833652

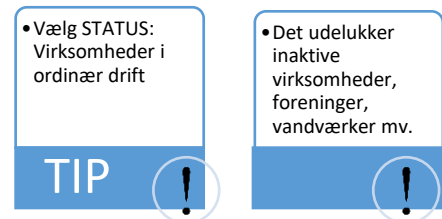


Flere tips

Søgekriterier

Firmasøgning:

Søg på virksomheders navn eller kontaktoplysninger. Start evt. med at søge på en virksomhed, du kender.

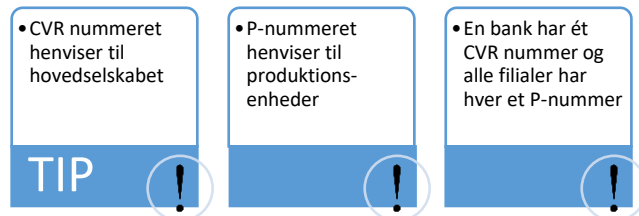


Salg og marketing: Vælg branche, tilføj geografi og evt. antal ansatte

Branche: Vælg branchekode gennem branchetræet eller søg i fagrubrikkerne

Geografi: du kan søge på region, kommuner og postnumre samt med radius op til 50 km. fra et udgangspunkt, du fastsætter.

Antal ansatte: Indsæt dine ønsker til antallet af ansatte i virksomheden



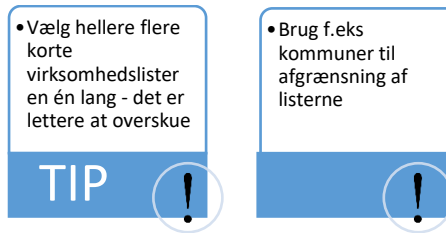
Økonomi og regnskab:

Vælg f.eks. et positivt resultat før skat

Virksomhedsliste

Det antal virksomheder, der fremkommer i søgningen ses hele tiden i kuben over søgekriterierne.

Klik på "søg" og listen fremkommer i et nyt billede. Virksomhederne vises med adresse og kontaktoplysninger



Virksomhedsprofil

Ved klik på den enkelte virksomhed ses virksomhedsprofilen med adresse og kontaktoplysninger

Ved klik på fanerne findes oplysninger om branche/ branchekoder, ejerforhold/ struktur, kontaktpersoner, nyheder, nøgletal/ kreditvurdering mv.

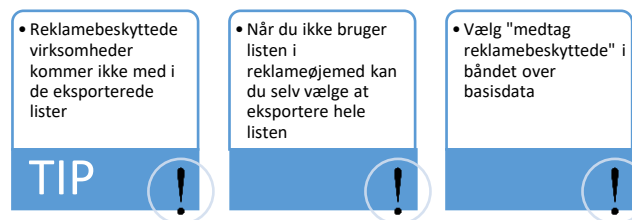
Ved siden af kontaktoplysningerne findes mulighed for at printe en stor eller lille firmaprofil og at hente vcard

Gem og print virksomhedsliste

Fra billedet med virksomhedslisten klik på eksporter data

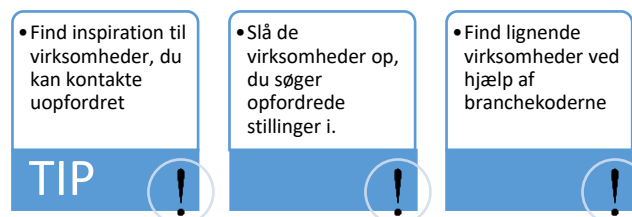
Vælg basisdata: (f.eks. email, www, branchekode/ branchebetegnelse), Kontaktdata: (f.eks. personale, produktion, bestyrelse) samt evt. nøgletal

Klik på Eksporter i bunden af billedet og gem regnearket.



Jobsøgning og netværkskontakter

Udvid din jobsøgning med uopfordrede kontakter og ansøgninger



Tjek virksomheder og kontaktpersoner på LinkedIn

Brug Jobindex' arkiv for et overblik over virksomhedens tidligere jobopslag, statistik mm.

Spørgsmål? Kontakt Ledernes Job & Karriere på telefon 32833652